

Projekt Seepferdchen

Zwischenanalyse

Ein Projekt des SportService der Stadt Nürnberg

in Kooperation mit: 3.BM Geschäftsbereich Schule, staatliches Schulamt der Stadt Nürnberg

finanziert durch: Stiftung Persönlichkeit

Beteiligte Schulen

12 Schulen

- Bartholomäusschule
- Friedrich-Hegel-Schule
- Dr. Theo-Schöller-Schule
- Ludwig-Uhland-Schule
- Holzgartenschule
- Knauer-Schule
- Kopernikus-Schule
- Schule Großgründlach
- Sperberschule
- Grundschule St. Johannis
- Wahlerschule
- Wiesenschule

Betreuungszeiträume

Zeitraum des Schwimmunterrichts	Klassenanzahl
1 / 3 Jahr	27 Klassen
1 / 2 Jahr	13 Klassen
1 Jahr	2 Klassen
Gesamt	42 Klassen

Zwischenanalyse der Klassen mit 1/3 Jahr und 1/2 Jahr Schimmunterricht

1/3 Jahr

Anzahl der Kinder: 177

Klassenstufe: 7x 3. Jg.stufe
2x 4. Jg.stufe

Durchschnittsalter: 8,5 Jahre

Anzahl der Betreuer: 2

1/2 Jahr

Anzahl der Kinder: 148

Klassenstufe: 1x 3. Jg.stufe
5x 4. Jg.stufe

Durchschnittsalter: 9 Jahre

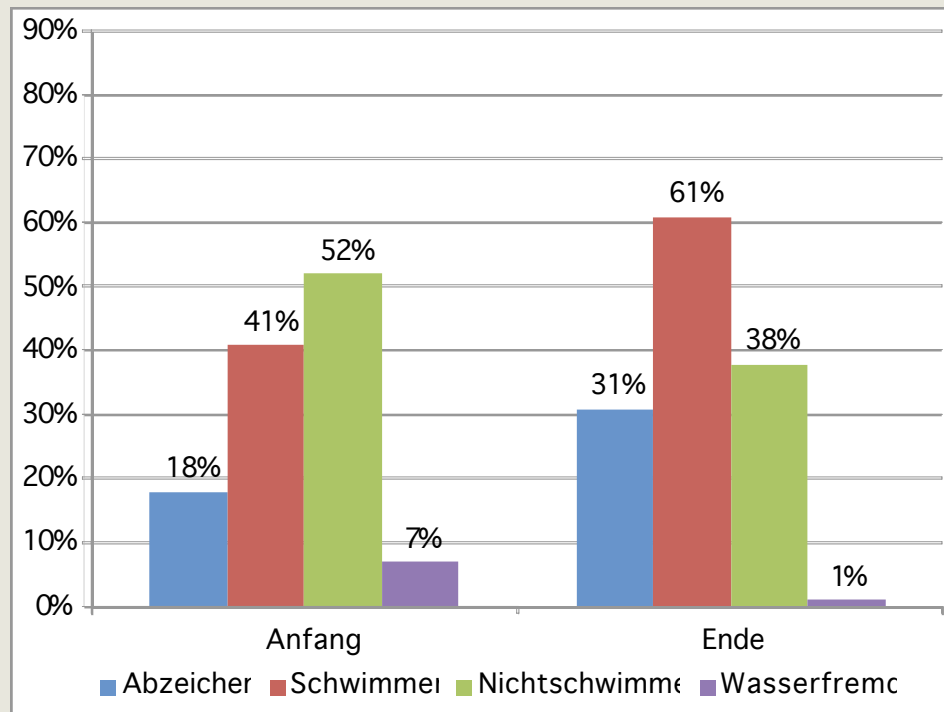
Anzahl der Betreuer: 2

Schwimmstunden

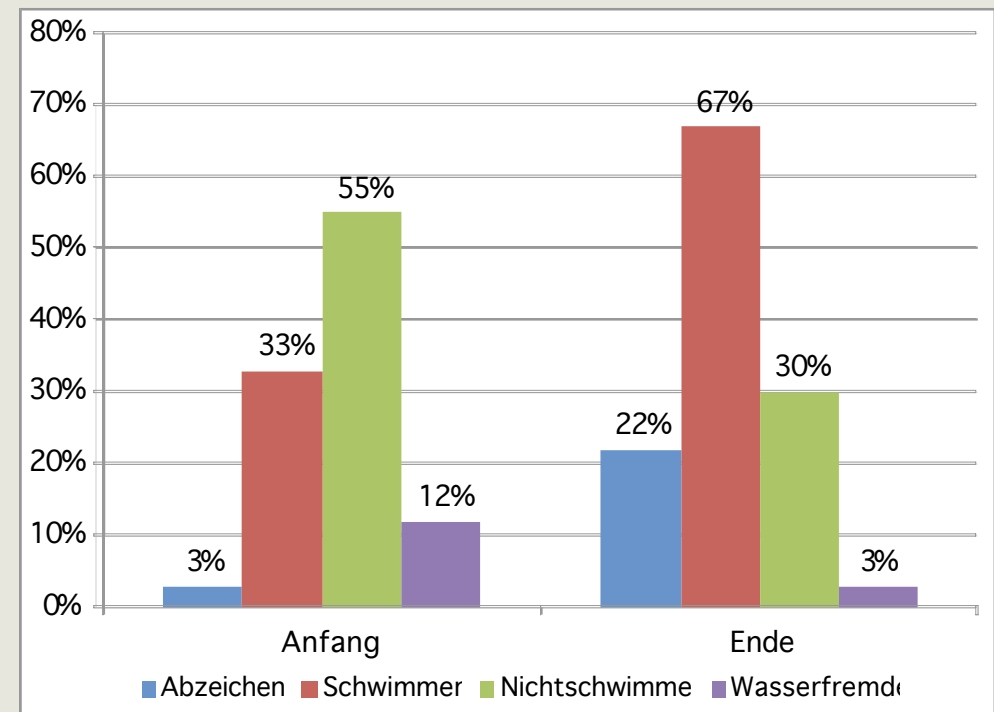
Frage	1/3 Jahr	1/2 Jahr
Wie oft hatten die Kinder von September bis Dezember Schwimmen?	9 Mal	13 Mal
Wie oft ist der Unterricht schulbedingt ausgefallen?	1 Mal	2 Mal

Vergleich der Schwimmfähigkeit Anfang – Ende

1/3 Jahr Schwimmunterricht
(9 Schwimmklassen, ca. 9 Termin)

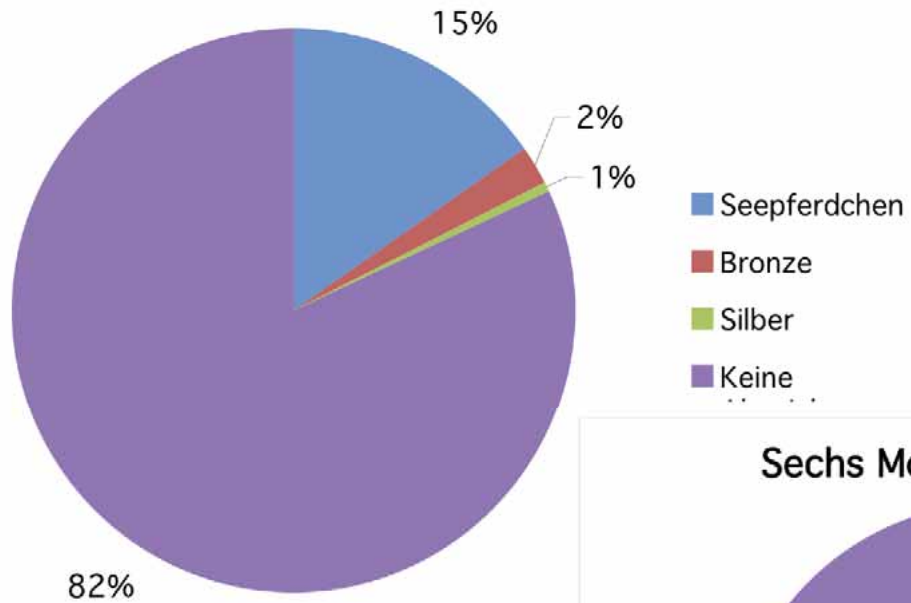


1/2 Jahr Schwimmunterricht
(6 Schwimmklassen, ca. 13 Termine)

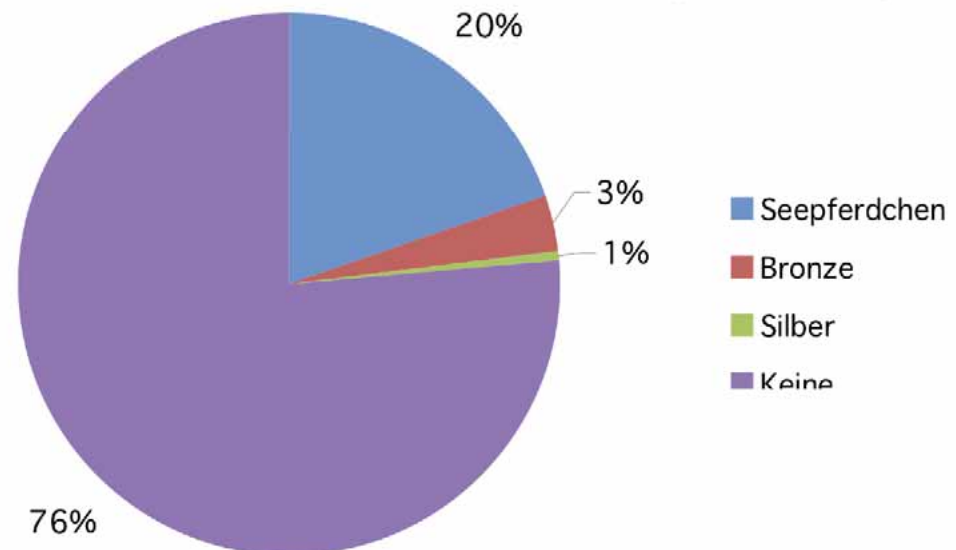


Abzeichen am Anfang des Schwimmunterrichts

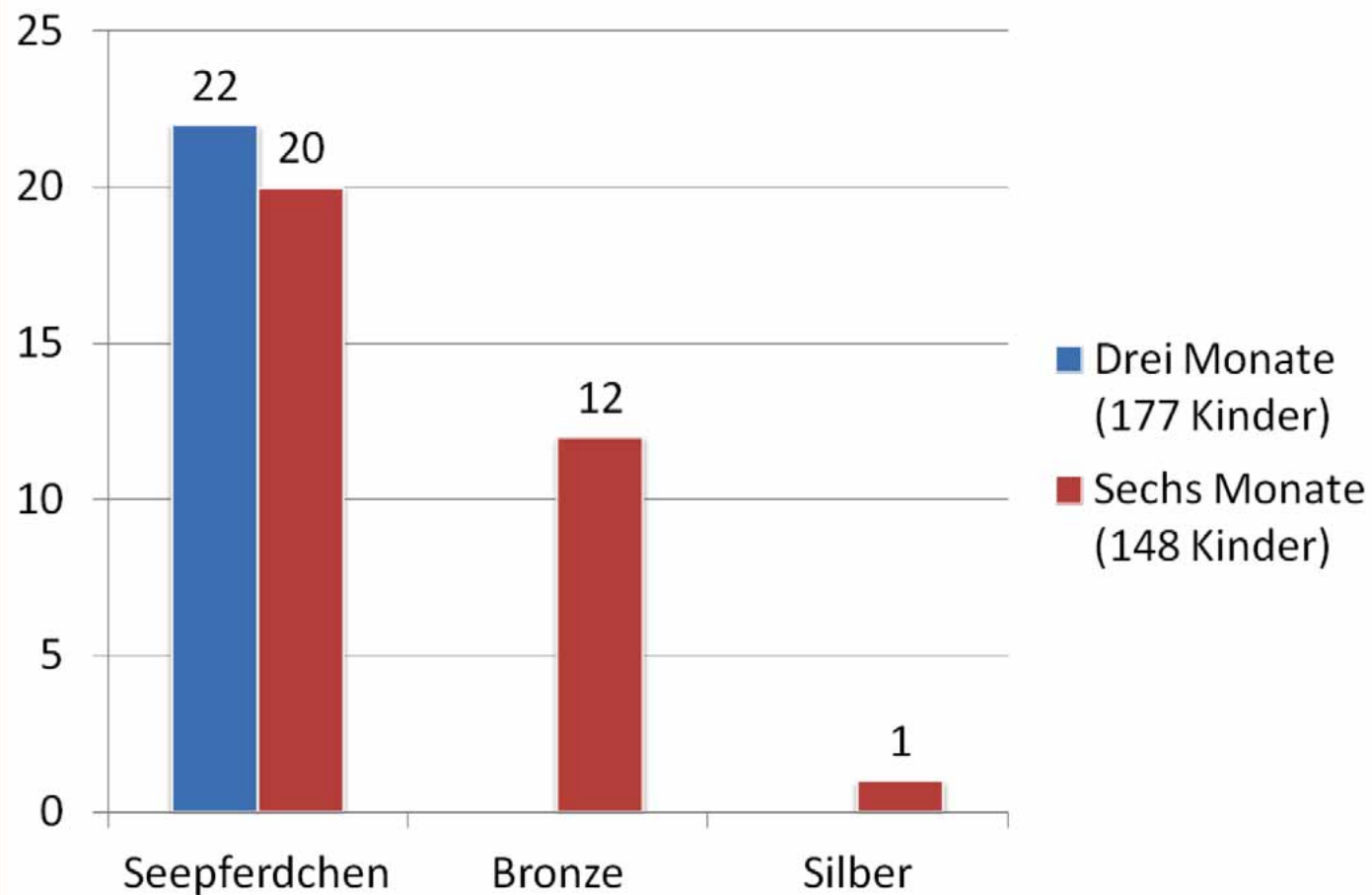
Drei Monate Schwimmunterricht (177 Kinder)



Sechs Monate Schwimmunterricht (148 Kinder)

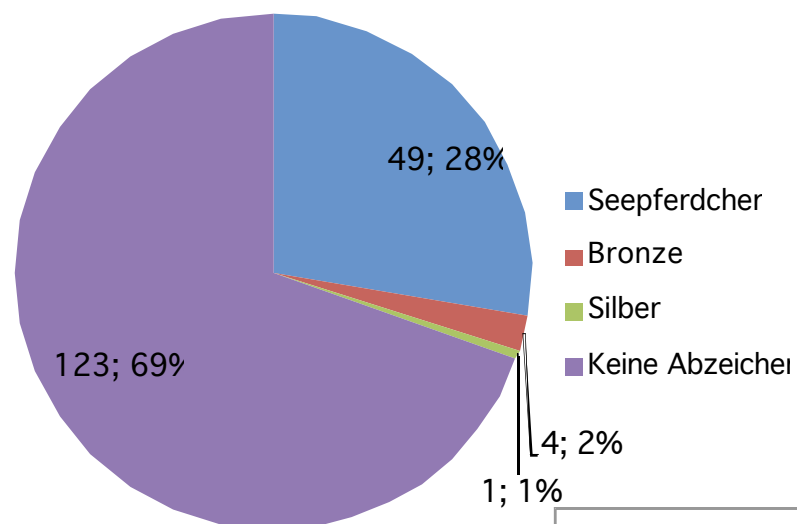


Neu erhaltene Schwimmbadzeichen



Abzeichen am Ende des Schwimmunterrichts

Drei Monate Schwimmunterricht (177)



Sechs Monate Schwimmunterricht (14)

